


角取りカッター

デスクトップ コーナー ラウンダー

名刺の角を1度に30枚程度丸くできる
角丸カッターです。

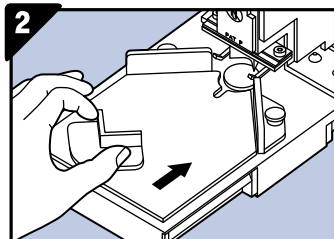
24,000円 (税抜)

使い方



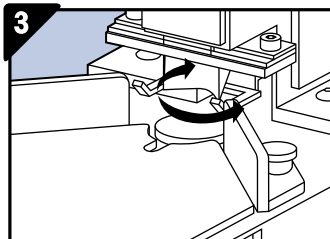
1 切断方法

1. 用紙を置き、それらをサイドガイドの両側に沿うようにきちんと並べます。
2. 用紙を上からきちんと押さえつけ、ハンドルを下方へ押し下げますと用紙が切断されます。



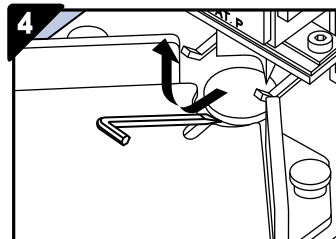
2 "L"ガイド

- 切断する用紙を揃えるために"L"ガイドの使用をお勧めします。
1. "L"ガイドを作業台に置きます。
 2. 用紙手前の角部に"L"ガイドをセットし前方に押さえ用紙を揃えます。




3 プラスチックパッドの使い方

- 刃を保護するためにプラスチックパッドは必ず装着した状態にてご使用下さい。
プラスチックパッドを有効にお使い頂くために、必要に応じ未使用スペースに回転させて下さい。



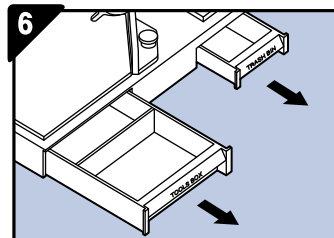
4 プラスチックパッドの取り替え方

1. プラスチックパッドの取り替え時期が来ましたら付属の六角レンチを使ってパッドを押し上げ取り外します。
2. 新しいプラスチックパッドを取り付けます。



5 金型の取り替え方

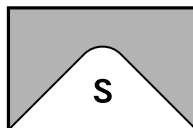
1. 付属の六角レンチを使って両方のネジを外します。
2. 金型を取り外します。
3. 新しい金型をセットしネジを締め取り付けます。



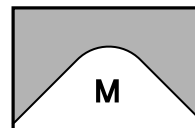
6 ツールボックス&ゴミ箱

- 六角レンチ、"L"ガイド等のよく使うツールはツールボックスに入れておきますと便利です。
 - ゴミ箱は用紙の切れ端を入れるのにご利用下さい。
- ※重要:ゴミ箱の中が一杯になったとき等、必要に応じ空にして下さい。

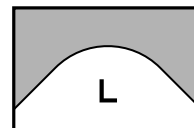
実寸(1:1)



3.5mm



6mm



10mm

仕様

形 式	AD-1	寸 法	227×140×147mm
切断容量	厚さ10mm	重 量	2.2kg
R サイズ	S 3.5mm M 6mm L 10mm		

★全ての仕様、及び、設計は、予告なしに変更されることがあります。

JUST 株式会社 ジャストコーポレーション

〒918-8216 福井県福井市殿下町46-3 TEL(0776)52-3000 FAX(0776)52-3007 URL: <http://www.just-j.com>
 東京中央営業所 TEL(03)5292-3856 FAX(03)5292-3857 広島営業所 TEL(082)537-1220 FAX(082)537-1221
 大阪営業所 TEL(06)6783-3337 FAX(06)6783-3557 仙台営業所 TEL(022)391-0530 FAX(022)391-0537
 名古屋営業所 TEL(052)079-7740 FAX(052)079-7741 福岡営業所 TEL(092)589-6066 FAX(092)589-6077